

ESTADO DE FLUJOS DE EFECTIVO  
Del 1 de Enero al 30 de Septiembre de 2023 y 2022  
(Cifras en pesos)

Concepto	2023	2022
<b>FLUJOS DE EFECTIVO DE LAS ACTIVIDADES DE OPERACIÓN</b>		
ORIGEN	17,874,669.14	20,086,203.45
IMPUESTOS	89,460.00	100,454.00
CUOTAS Y APORTACIONES DE SEGURIDAD SOCIAL	0.00	0.00
CONTRIBUCIONES DE MEJORAS	0.00	0.00
DERECHOS	140,470.00	305,815.00
PRODUCTOS	27,817.13	57,589.96
APROVECHAMIENTOS	3,260.00	11,659.96
INGRESOS POR VENTAS DE BIENES,	0.00	0.00
PRESTACIÓN DE SERVICIOS Y OTROS INGRESOS		
PARTICIPACIONES, APORTACIONES, CONVENIOS,	17,613,662.01	19,610,684.53
INCENTIVOS DERIV. DE LA COLAB. FISCAL Y		
FONDOS DIST. DE APORT		
TRANSFERENCIAS, ASIGNACIONES, SUBSIDIOS	0.00	0.00
Y SUBVENCIONES, Y PENSIONES Y		
JUBILACIONES		
OTROS ORÍGENES DE OPERACIÓN	0.00	0.00
APLICACIÓN	10,106,820.90	12,025,160.51
SERVICIOS PERSONALES	3,537,563.47	4,596,973.26
MATERIALES Y SUMINISTROS	997,544.75	1,337,724.93
SERVICIOS GENERALES	5,015,318.07	5,532,936.84
TRANSFERENCIAS INTERNAS Y ASIGNACIONES	0.00	0.00
AL SECTOR PÚBLICO		
TRANSFERENCIAS AL RESTO DEL SECTOR	139,141.50	126,217.35
PÚBLICO		
SUBSIDIOS Y SUBVENCIONES	0.00	0.00
AYUDAS SOCIALES	417,253.11	431,308.13
PENSIONES Y JUBILACIONES	0.00	0.00
TRANSFERENCIAS A FIDEICOMISOS, MANDATOS	0.00	0.00
Y OTROS ANÁLOGOS		
TRANSFERENCIAS A LA SEGURIDAD SOCIAL	0.00	0.00
DONATIVOS	0.00	0.00
TRANSFERENCIAS AL EXTERIOR	0.00	0.00
PARTICIPACIONES	0.00	0.00
APORTACIONES	0.00	0.00
CONVENIOS	0.00	0.00
OTRAS APLICACIONES DE OPERACIÓN	0.00	0.00
FLUJOS NETOS DE EFECTIVO POR	7,767,848.24	8,061,042.94
ACTIVIDADES DE OPERACIÓN		

ESTADO DE FLUJOS DE EFECTIVO  
Del 1 de Enero al 30 de Septiembre de 2023 y 2022  
(Cifras en pesos)


Concepto	2023	2022
FLUJOS DE EFECTIVO DE LAS ACTIVIDADES DE INVERSIÓN		
ORIGEN	0.00	0.00
BIENES INMUEBLES, INFRAESTRUCTURA Y CONSTRUCCIONES EN PROCESO	0.00	0.00
BIENES MUEBLES	0.00	0.00
OTROS ORÍGENES DE INVERSIÓN	0.00	0.00
APLICACIÓN	2,754,790.26	8,072,519.50
BIENES INMUEBLES, INFRAESTRUCTURA Y CONSTRUCCIONES EN PROCESO	2,754,790.26	7,917,412.46
BIENES MUEBLES	0.00	155,107.04
OTRAS APLICACIONES DE INVERSIÓN	0.00	0.00
FLUJOS NETOS DE EFECTIVO POR ACTIVIDADES DE INVERSIÓN	-2,754,790.26	-8,072,519.50
FLUJOS DE EFECTIVO DE LAS ACTIVIDADES DE FINANCIAMIENTO		
ORIGEN	364,697.85	1,493,043.98
ENDEUDAMIENTO NETO	0.00	0.00
INTERNO	0.00	0.00
EXTERNO	0.00	0.00
OTROS ORÍGENES DE FINANCIAMIENTO	364,697.85	1,493,043.98
APLICACIÓN	3,809,256.37	1,296,717.20
SERVICIOS DE LA DEUDA	0.00	0.00
INTERNO	0.00	0.00
EXTERNO	0.00	0.00
OTRAS APLICACIONES DE FINANCIAMIENTO	3,809,256.37	1,296,717.20
FLUJOS NETOS DE EFECTIVO POR ACTIVIDADES DE FINANCIAMIENTO	-3,444,558.52	196,326.78

MUNICIPIO DE XOCHILTEPEC PUEBLA


ESTADO DE FLUJOS DE EFECTIVO  
Del 1 de Enero al 30 de Septiembre de 2023 y 2022  
(Cifras en pesos)


Concepto	2023	2022
Incremento/Disminución Neta en el Efectivo y Equivalentes al Efectivo	1,568,499.46	184,850.22
Efectivo y Equivalentes al Efectivo al Inicio del Ejercicio	824,002.33	639,152.11
Efectivo y Equivalentes al Efectivo al Final del Ejercicio	2,392,501.79	824,002.33

Bajo protesta de decir verdad declaramos que los Estados Financieros y sus notas, son razonablemente correctos y son responsabilidad del emisor.

  
 C. SANDRA LISSET TORIZ CASTRO  
 PRESIDENCIA MUNICIPAL  
 XOCHILTEPEC  
 PUEBLA  
 2021-2024

  
 C. MARCO ANTONIO CALIXTO ESTEVEZ  
 TESORERO MUNICIPAL

  
 C. HILDA TORRES CASTRO  
 CONTRALOR MUNICIPAL

  
 CONTRALORIA MUNICIPAL  
 XOCHILTEPEC, PUE.  
 2021 - 2024

  
 TESORERIA MUNICIPAL  
 XOCHILTEPEC, PUE.  
 2021 - 2024