



**MUNICIPIO DE XOCHILTEPEC**  
**Estado Analítico de Ingresos Detallado - LDF**  
**Del 01 de Enero al 30 de de 2021 (b)**  
**(PESOS)**

Concepto ( c )	Ingreso					Diferencia ( e )
	Estimado (d)	Ampliaciones/ (Reducciones)	Modificado	Devengado	Recaudado	
<b>Ingresos de Libre Disposición</b>						
A. Impuestos	51,476.00	-	51,476.00	45,415.00	45,415.00	- 6,061.00
B. Cuotas y Aportaciones de Seguridad Social						
C. Contribuciones de Mejoras						
D. Derechos	152,592.00	-	152,592.00	124,405.00	124,405.00	- 28,187.00
E. Productos	35,048.00	-	35,048.00	20,400.00	20,400.00	- 14,648.00
F. Aprovechamientos						
G. Ingresos por Ventas de Bienes y Servicios						
H. Participaciones (H=h1+h2+h3+h4+h5+h6+h7+h8+h9+h10+h11)	9,472,172.00	-	9,472,172.00	4,601,159.72	4,601,159.72	- 4,871,012.28
h1) Fondo General de Participaciones	8,199,629.00	-	8,199,629.00	3,534,295.62	3,534,295.62	- 4,665,333.38
h2) Fondo de Fomento Municipal						
h3) Fondo de Fiscalización y Recaudación	362,910.00	-	362,910.00	167,779.53	167,779.53	- 195,130.47
h4) Fondo de Compensación	223,203.00	-	223,203.00	76,668.18	76,668.18	- 146,534.82
h5) Fondo de Extracción de Hidrocarburos	3,810.00	-	3,810.00			- 3,810.00
h6) Impuesto Especial Sobre Producción y Servicios						
h7) 0.136% de la Recaudación Federal Participable						
h8) 3.17% Sobre Extracción de Petróleo						
h9) Gasolinas y Diésel	449,488.00	-	449,488.00	689,261.64	689,261.64	239,773.64
h10) Fondo del Impuesto Sobre la Renta	144,000.00	-	144,000.00	110,872.00	110,872.00	- 33,128.00
h11) Fondo de Estabilización de los Ingresos de las Entidades Federativas	89,132.00	-	89,132.00	22,282.75	22,282.75	- 66,849.25
I. Incentivos Derivados de la Colaboración Fiscal (I=i1+i2+i3+i4+i5)						
i1) Tenencia o Uso de Vehículos						
i2) Fondo de Compensación ISAN						
i3) Impuesto Sobre Automóviles Nuevos						
i4) Fondo de Compensación de Repecos-Intermedios						
i5) Otros Incentivos Económicos						
J. Transferencias y Asignaciones						
K. Convenios	16,430.00	-	16,430.00	130.00	130.00	- 16,300.00
k1) Otros Convenios y Subsidios	16,430.00	-	16,430.00	130.00	130.00	- 16,300.00
L. Otros Ingresos de Libre Disposición (L=l1+l2)						
l1) Participaciones en Ingresos Locales						
l2) Otros Ingresos de Libre Disposición						
<b>I. Total de Ingresos de Libre Disposición (I=A+B+C+D+E+F+G+H+I+J+K+L)</b>	<b>9,727,718.00</b>	<b>-</b>	<b>9,727,718.00</b>	<b>4,791,509.72</b>	<b>4,791,509.72</b>	<b>- 4,936,208.28</b>
<b>Ingresos Excedentes de Ingresos de Libre Disposición</b>						
<b>Transferencias Federales Etiquetadas</b>						
A. Aportaciones (A=a1+a2+a3+a4+a5+a6+a7+a8)	7,188,738.00	-	7,188,738.00	3,204,963.16	3,204,963.16	- 3,983,774.84
a1) Fondo de Aportaciones para la Nómina Educativa y Gasto Operativo						
a2) Fondo de Aportaciones para los Servicios de Salud						
a3) Fondo de Aportaciones para la Infraestructura Social	4,780,008.00	-	4,780,008.00	2,284,410.80	2,284,410.80	- 2,495,597.20
a4) Fondo de Aportaciones para el Fortalecimiento de los Municipios y de las Demarcaciones Territoriales del Distrito Federal	2,408,730.00	-	2,408,730.00	920,552.36	920,552.36	- 1,488,177.64
a5) Fondo de Aportaciones Múltiples						
a6) Fondo de Aportaciones para la Educación Tecnológica y de Adultos						
a7) Fondo de Aportaciones para la Seguridad Pública de los Estados y del Distrito Federal						
a8) Fondo de Aportaciones para el Fortalecimiento de las Entidades Federativas						
B. Convenios (B=b1+b2+b3+b4)						
b1) Convenios de Protección Social en Salud						
b2) Convenios de Descentralización						
b3) Convenios de Reasignación						
b4) Otros Convenios y Subsidios						
C. Fondos Distintos de Aportaciones (C=c1+c2)						
c1) Fondo para Entidades Federativas y Municipios Productores de Hidrocarburos						
c2) Fondo Minero						
D. Transferencias, Subsidios y Subvenciones, y Pensiones y Jubilaciones						
E. Otras Transferencias Federales Etiquetadas						
<b>II. Total de Transferencias Federales Etiquetadas (I=A+B+C+D+E)</b>	<b>7,188,738.00</b>	<b>-</b>	<b>7,188,738.00</b>	<b>3,204,963.16</b>	<b>3,204,963.16</b>	<b>- 3,983,774.84</b>
<b>III. Ingresos Derivados de Financiamientos (III=A)</b>						


000013

A. Ingresos Derivados de Financiamientos							
IV. Total de Ingresos (IV=I+II+III)	16,916,456.00	-	16,916,456.00	7,996,472.88	7,996,472.88	-	8,919,983.12
<b>Datos Informativos</b>							
1. Ingresos Derivados de Financiamientos con Fuente de Pago de Ingresos de Libre Disposición							
2. Ingresos Derivados de Financiamientos con Fuente de Pago de Transferencias Federales Etiquetadas							
3. Ingresos Derivados de Financiamientos (3=1+2)							

Bajo protesta de decir verdad declaramos que los Estados Financieros y sus notas, son razonablemente correctos y son responsabilidad del emisor

  
C.P. ALEJANDRA CELESTINO CASTRO  
PRESIDENTA MUNICIPAL  
  
PRESIDENCIA MUNICIPAL  
XOCHILTEPEC, PUEBLA  
2018 - 2021

  
C.P. MARIANA ELENA CONTRERAS SALOMA  
TESORERA MUNICIPAL  
  
TESORERÍA MUNICIPAL  
XOCHILTEPEC, PUEBLA  
2018 - 2021

  
C. IGNACIO AGUILAR PÉREZ  
CONTRALOR MUNICIPAL  
  
CONTROLARÍA MUNICIPAL  
XOCHILTEPEC, PUEBLA  
2018 - 2021