

CLAVE:
10/17

ENTIDAD:
AYUNTAMIENTO DE
XOCHILTEPEC

CUARTO INFORME DE AVANCES
DE INDICADORES DEL
PROGRAMA PRESUPUESTARIO
05 BIENESTAR SOCIAL





**FICHA DE INDICADORES DEL PROGRAMA PRESUPUESTARIO
05 BIENESTAR SOCIAL**

PROPOSITO

Datos de Identificación del Indicador

Objetivo
El municipio de Xochiltepec realiza acciones de inclusión social con igualdad de oportunidades entre hombres y mujeres

Nombre del Indicador
Porcentaje de población favorecida con acciones de seguridad y prevención de delito operando

Nombre del Área Responsable(s) del Indicador
Regiduría de Salubridad y Asistencia Pública

Tipo de indicador
ESTRATEGICO

Frecuencia de Medición
ANUAL

Dimensión del indicador
EFICIENCIA

Unidad de medida
PORCENTAJE

Método de cálculo
(V1/V2)*100

Tipo de Formula
PORCENTAJE

Información de Metas

Valor	Año	Periodo	Meta
3375	2025	DICIEMBRE	2531.00%

Características de las Variables (Metadatos)

Variable 1

Nombre de la variable
Número de personas beneficiadas con acciones de inclusión social en 2025

Calendarización Programado

ENERO	FEBRERO	MARZO	ABRIL	MAYO	JUNIO	JULIO	AGOSTO	SEPTIEMBRE	OCTUBRE	NOVIEMBRE	DICIEMBRE
											2531
											Acumutable
											2531

Variable 2

Nombre de la variable
Total de población del municipio

Calendarización Programado

ENERO	FEBRERO	MARZO	ABRIL	MAYO	JUNIO	JULIO	AGOSTO	SEPTIEMBRE	OCTUBRE	NOVIEMBRE	DICIEMBRE
											3375
											Acumutable
											3375

Valor alcanzado

Variable 1

Nombre de la variable
Número de personas beneficiadas con acciones de inclusión social en 2025

Calendarización Programado

ENERO	FEBRERO	MARZO	ABRIL	MAYO	JUNIO	JULIO	AGOSTO	SEPTIEMBRE	OCTUBRE	NOVIEMBRE	DICIEMBRE
											2531
											Acumutable
											2531

Referencias Adicionales

Meta Realizada

Mes	Valor Programado	Valor Realizado
DICIEMBRE	74.99%	74.99%
TOTAL	100.00%	100%

Gráfica de Comportamiento de avance del Indicador

■ Programado ■ Realizado

Observaciones

Para el periodo que se reporta a nivel proposito se informa que tiene un periodo de cumplimiento anual, por lo que el resultado de este se refleja al final del ejercicio en el cumplimiento final, derivando un cumplimiento del 100% con base a los programas presupuestarios modificados, derivados del ejercicio presupuestal.


C.GREGORIO NASARIO FUENTES GUTIERREZ
 CONTROLOR MUNICIPAL DEL AYUNTAMIENTO DE XOCHILTEPEC


CONTRALORIA MUNICIPAL
H. AYUNTAMIENTO
XOCHILTEPEC, PUEBLA
 2024 - 2027



FICHA DE INDICADORES DEL PROGRAMA PRESUPUESTARIO
05 BIENESTAR SOCIAL

COMPONENTE 1

Datos de Identificación del Indicador

Objetivo	Acciones de beneficio a la salud de la población realizadas	Periodo	4to Trimestre 2025
----------	---	---------	--------------------

Nombre del Indicador
Porcentaje de acciones de salud realizadas

Nombre del Área Responsable(s) del indicador	Regiduría de Salud y Asistencia Pública	Tipo de Indicador	ESTRATEGICA
Frecuencia de Medición	TRIMESTRAL	Dimensión del Indicador	EFICACIA
Unidad de medida	PORCENTAJE	Método de cálculo	
Tipo de Formula	PORCENTAJE		$(V1/V2)*100$

Información de Metas

Línea base	Valor	Año	Periodo	Meta
	48	2025	DICIEMBRE	48.00%

Características de las Variables (Metadatos)

Variable 1

Nombre de la variable
Número de acciones en materia de salud realizados en 2025

Calendarización Programado

ENERO	FEBRERO	MARZO	ABRIL	MAYO	JUNIO	JULIO	AGOSTO	SEPTIEMBRE	OCTUBRE	NOVIEMBRE	DICIEMBRE
4	4	4	4	4	4	4	4	4	4	4	4.00
											Acumulado
											48

Variable 2

Nombre de la variable
Total de acciones de inclusión social con enfoque de género realizadas en 2025

Calendarización Programado

ENERO	FEBRERO	MARZO	ABRIL	MAYO	JUNIO	JULIO	AGOSTO	SEPTIEMBRE	OCTUBRE	NOVIEMBRE	DICIEMBRE
8	8	8	8	8	8	8	8	8	8	8	8.00
											Acumulado
											96.00

Valor alcanzado

Variable 1

Nombre de la variable

Calendarización Programado

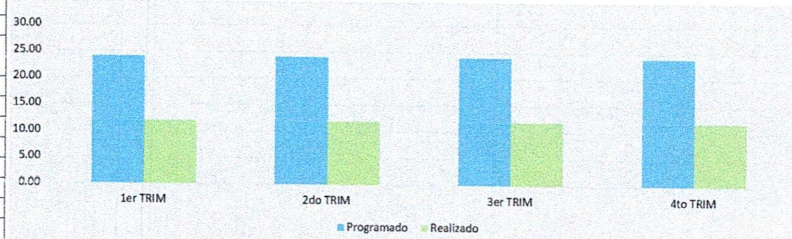
ENERO	FEBRERO	MARZO	ABRIL	MAYO	JUNIO	JULIO	AGOSTO	SEPTIEMBRE	OCTUBRE	NOVIEMBRE	DICIEMBRE
4	4	4	4	4	4	4	4	4	4	4	4
											Acumulado
											48

Referencias Adicionales

Meta Realizada

Mes	Valor Programado	Valor Realizado
1er TRIM	24.00	12.00
2do TRIM	24.00	12.00
3er TRIM	24.00	12.00
4to TRIM	24.00	12.00
TOTAL	100.00%	100%

Gráfica de Comportamiento de avance del Indicador



Observaciones

DURANTE ESTE PERIODO EL INDICADOR TIENE UN AVANCE DE 100% CORRESPONDIENTE A LAS ACTIVIDADES RELACIONADAS AL CUIDADO DE LA SALUD A LA MODIFICACION DE LOS PROGRAMAS PRESUPUESTARIOS

C. GREGORIO MASARIO FUENTES GUTIERREZ
CONTROLOR MUNICIPAL DEL AYUNTAMIENTO DE XOCHILTEPEC



CONTRALORIA MUNICIPAL
H. AYUNTAMIENTO
XOCHILTEPEC, PUEBLA
2024 - 2027



FICHA DE INDICADORES DEL PROGRAMA PRESUPUESTARIO
05 BIENESTAR SOCIAL

COMPONENTE 2

Datos de Identificación del Indicador

Objetivo
Atención a población vulnerable realizada

Periodo 4to Trimestre 2025

Nombre del Indicador
Porcentaje de acciones de atención a población vulnerable realizada

Nombre del Área Responsable(s) del indicador Regiduría de Salud y Asistencia Pública **Tipo de indicador** ESTRATEGICA

Frecuencia de Medición TRIMESTRAL **Dimensión del Indicador** EFICACIA

Unidad de medida PORCENTAJE **Método de cálculo**

Tipo de Formula PORCENTAJE $(V1/V2)*100$

Información de Metas

Linea base

Valor	Año	Periodo	Meta
24	2025	DICIEMBRE	24.00%

Características de las Variables (Metadatos)

Variable 1

Nombre de la variable
Acciones de atención a población vulnerable en 2025

Calendarización Programado

ENERO	FEBRERO	MARZO	ABRIL	MAYO	JUNIO	JULIO	AGOSTO	SEPTIEMBRE	OCTUBRE	NOVIEMBRE	DICIEMBRE
2	2	2	2	2	2	2	2	2	2	2	2.00
											Acumulado
											24

Variable 2

Nombre de la variable
Total de acciones de inclusión social con enfoque de género realizadas en 2025

Calendarización Programado

ENERO	FEBRERO	MARZO	ABRIL	MAYO	JUNIO	JULIO	AGOSTO	SEPTIEMBRE	OCTUBRE	NOVIEMBRE	DICIEMBRE
8	8	8	8	8	8	8	8	8	8	8	8.00
											Acumulado
											96.00

Valor alcanzado

Variable 1

Nombre de la variable

Calendarización Programado

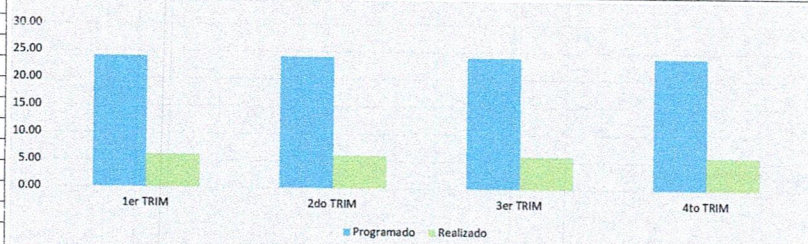
ENERO	FEBRERO	MARZO	ABRIL	MAYO	JUNIO	JULIO	AGOSTO	SEPTIEMBRE	OCTUBRE	NOVIEMBRE	DICIEMBRE
2	2	2	2	2	2	2	2	2	2	2	2
											Acumulado
											24

Referencias Adicionales

Meta Realizada


Mes	Valor Programado	Valor Realizado
1er TRIM	24.00	6.00
2do TRIM	24.00	6.00
3er TRIM	24.00	6.00
4to TRIM	24.00	6.00
TOTAL	100.00%	100%

Gráfica de Comportamiento de avance del Indicador



Observaciones

DURANTE ESTE PERIODO EL INDICADOR TIENE UN AVANCE DE 100% CORRESPONDIENTE A LAS ACTIVIDADES DE SISTEMA DIF MUNICIPAL Y A LA MODIFICACION DE LOS PROGRAMAS PRESUPUESTARIOS


C.GREGORIO NASARIO FUENTES GUTIERREZ
CONTROLOR MUNICIPAL DEL AYUNTAMIENTO DE XOCHILTEPEC


CONTRALORIA MUNICIPAL
H. AYUNTAMIENTO
XOCHILTEPEC, PUEBLA
2024 - 2027



FICHA DE INDICADORES DEL PROGRAMA PRESUPUESTARIO
05 BIENESTAR SOCIAL

COMPONENTE 3

Datos de Identificación del Indicador

Objetivo: Acciones de fortalecimiento de capacidades de mujeres realizada

Periodo: 4to Trimestre 2025

Nombre del Indicador: Porcentaje de fortalecimiento de capacidades de mujeres realizada

Nombre del Área Responsable(s) del indicador	Regiduría de Salud y Asistencia Pública	Tipo de indicador	ESTRATEGICA
Frecuencia de Medición	TRIMESTRAL	Dimensión del Indicador	EFICACIA
Unidad de medida	PORCENTAJE	Método de cálculo	(V1/V2)*100
Tipo de Formula	PORCENTAJE		

Información de Metas

Línea base			Meta	12.00%
Valor	Año	Periodo		
12	2025	DICIEMBRE		

Características de las Variables (Metadatos)

Variable 1

Nombre de la variable

Número de acciones de fortalecimiento de capacidades de mujeres realizada en 2025

Calendarización Programado

ENERO	FEBRERO	MARZO	ABRIL	MAYO	JUNIO	JULIO	AGOSTO	SEPTIEMBRE	OCTUBRE	NOVIEMBRE	DICIEMBRE
1	1	1	1	1	1	1	1	1	1	1	1.00
											Acumulado
											12

Variable 2

Nombre de la variable

Total de acciones de inclusión social con enfoque de género realizadas en 2025

Calendarización Programado

ENERO	FEBRERO	MARZO	ABRIL	MAYO	JUNIO	JULIO	AGOSTO	SEPTIEMBRE	OCTUBRE	NOVIEMBRE	DICIEMBRE
8	8	8	8	8	8	8	8	8	8	8	8.00
											Acumulado
											96.00

Valor alcanzado

Variable 1

Nombre de la variable

Número de acciones de fortalecimiento de capacidades de mujeres realizada en 2025

Calendarización Programado

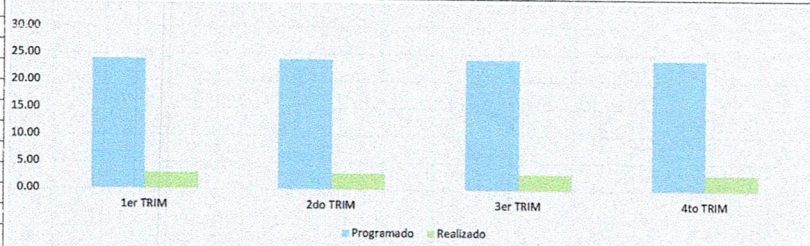
ENERO	FEBRERO	MARZO	ABRIL	MAYO	JUNIO	JULIO	AGOSTO	SEPTIEMBRE	OCTUBRE	NOVIEMBRE	DICIEMBRE
1	1	1	1	1	1	1	1	1	1	1	1
											Acumulado
											12

Referencias Adicionales

Meta Realizada

Mes	Valor Programado	Valor Realizado
1er TRIM	24.00	3.00
2do TRIM	24.00	3.00
3er TRIM	24.00	3.00
4to TRIM	24.00	3.00
TOTAL	100.00%	100%

Gráfica de Comportamiento de avance del Indicador



Observaciones

DURANTE ESTE PERIODO EL INDICADOR HA TENIDO AVANCE DE 100% CORRESPONDIENTE A LAS ACCIONES DE INCLUSION SOCIAL Y A LA MODIFICACION DE LOS PROGRAMAS PRESUPUESTARIOS

C.GREGORIO NASARIO FUENTES GUTIERREZ
CONTROLOR MUNICIPAL DEL AYUNTAMIENTO DE XOCHILTEPEC

CONTRALORIA MUNICIPAL
H. AYUNTAMIENTO
XOCHILTEPEC, PUEBLA
2024 - 2027



FICHA DE INDICADORES DEL PROGRAMA PRESUPUESTARIO
05 BIENESTAR SOCIAL

COMPONENTE 4

Datos de Identificación del Indicador

Objetivo: Acciones de fortalecimiento de población indígena y afrodescendientes realizada
Período: 4to Trimestre 2025

Nombre del Indicador: Porcentaje de fortalecimiento de población indígena y afrodescendientes

Nombre del Área Responsable(s) del indicador	Regiduría de Salud y Asistencia Pública	Tipo de indicador	ESTRATEGICA
Frecuencia de Medición	TRIMESTRAL	Dimensión del Indicador	EFICACIA
Unidad de medida	PORCENTAJE	Método de cálculo	
Tipo de Formula	PORCENTAJE		$(V1/V2)*100$

Información de Metas

Línea base			Meta
Valor	Año	Periodo	
12	2025	DICIEMBRE	12.00%

Características de las Variables (Metadatos)

Variable 1

Nombre de la variable: Número de fortalecimiento de población indígena y afrodescendientes

ENERO	FEBRERO	MARZO	ABRIL	MAYO	JUNIO	JULIO	AGOSTO	SEPTIEMBRE	OCTUBRE	NOVIEMBRE	DICIEMBRE
1	1			1	1	1	1	1	1	1	1.00
											Acumulable
											12

Variable 2

Nombre de la variable: Total de programas acciones de inclusión social con enfoque de género

ENERO	FEBRERO	MARZO	ABRIL	MAYO	JUNIO	JULIO	AGOSTO	SEPTIEMBRE	OCTUBRE	NOVIEMBRE	DICIEMBRE
8	8	8	8	8	8	8	8	8	8	8	8.00
											Acumulable
											96.00

Variable 3

Nombre de la variable: Calendarización Programado

ENERO	FEBRERO	MARZO	ABRIL	MAYO	JUNIO	JULIO	AGOSTO	SEPTIEMBRE	OCTUBRE	NOVIEMBRE	DICIEMBRE
											Acumulable
											0

Referencias Adicionales

Meta Realizada

Mes	Valor Programado	Valor Realizado
1er TRIM	24.00	0.00
2do TRIM	24.00	0.00
3er TRIM	24.00	0.00
4to TRIM	24.00	0.00
TOTAL	100.00%	0%

Gráfica de Comportamiento de avance del Indicador

Trimestre	Programado	Realizado
1er TRIM	24.00	0.00
2do TRIM	24.00	0.00
3er TRIM	24.00	0.00
4to TRIM	24.00	0.00

Observaciones

C. GREGORIO NASARIO FUENTES GUTIERREZ
CONTROLOR MUNICIPAL DEL AYUNTAMIENTO DE XOCHILTEPEC

CONTRALORIA MUNICIPAL
H. AYUNTAMIENTO
XOCHILTEPEC PUEBLA
2024 - 2027