

CLAVE:
10/17

ENTIDAD:
AYUNTAMIENTO DE
XOCHILTEPEC

CUARTO INFORME DE AVANCES
DE INDICADORES DEL
PROGRAMA PRESUPUESTARIO
01 GOBIERNO ADMINISTRACION
PUBLICA





FICHA DE INDICADORES DEL PROGRAMA PRESUPUESTARIO
01 GOBIERNO ADMINISTRACION PUBLICA

PROPOSITO

Datos de Identificación del Indicador

Objetivo		Periodo	4to Trimestre 2025
El Municipio de Xochiltepec cuenta con mecanismos eficientes en materia de rendición de cuentas que privilegian la participación equitativa de hombres y mujeres			
Nombre del Indicador			
Porcentaje de población beneficiada con mecanismos eficientes en materia de rendición de cuentas que privilegian la participación equitativa de hombres y mujeres			
Nombre del Área Responsable(s) del indicador	Presidencia Municipal	Tipo de indicador	ESTRATEGICO
Frecuencia de Medición	ANUAL	Dimensión del indicador	EFICIENCIA
Unidad de medida	PORCENTAJE	Método de cálculo	
Tipo de Formula	PORCENTAJE		(V1/V2)*100

Información de Metas

Línea base	Valor	Año	Período	Meta
	3375	2025	DICIEMBRE	2531.00%

Características de las Variables (Metadatos)

Variable 1

Nombre de la variable
Número de habitantes beneficiados con mecanismos en materia de rendición de cuentas que privilegian la participación equitativa de hombres y mujeres en 2025

Calendarización Programado

ENERO	FEBRERO	MARZO	ABRIL	MAYO	JUNIO	JULIO	AGOSTO	SEPTIEMBRE	OCTUBRE	NOVIEMBRE	DICIEMBRE
											2531
											Acumable
											2531

Variable 2

Nombre de la variable
Total de población del municipio

Calendarización Programado

ENERO	FEBRERO	MARZO	ABRIL	MAYO	JUNIO	JULIO	AGOSTO	SEPTIEMBRE	OCTUBRE	NOVIEMBRE	DICIEMBRE
											3375
											Acumable
											3375

Valor alcanzado

Variable 1

Nombre de la variable

Calendarización Programado

ENERO	FEBRERO	MARZO	ABRIL	MAYO	JUNIO	JULIO	AGOSTO	SEPTIEMBRE	OCTUBRE	NOVIEMBRE	DICIEMBRE
											2531
											Acumable
											2531

Referencias Adicionales

Meta Realizada

Mes	Valor Programado	Valor Realizado	Gráfica de Comportamiento de avance del Indicador	
DICIEMBRE	74.99%	74.99%	80.00%	
			60.00%	
			40.00%	
			20.00%	
			0.00%	
TOTAL	74.99%	100%		

Observaciones

Para el periodo que se reporta a nivel proposito se informa que tiene un periodo de cumplimiento anual, por lo que el resultado de este se refleja al final del ejercicio en el cumplimiento final, derivando un cumplimiento del 100% un resultado optimo con base a los programas presupuestarios modificados, derivados del ejercicio presupuestal.

C. GREGORIO NASARIO FUENTES GUTIERREZ
CONTROLOR MUNICIPAL DEL AYUNTAMIENTO DE XOCHILTEPEC



CONTRALORIA MUNICIPAL
H. AYUNTAMIENTO
XOCHILTEPEC, PUEBLA
2024 - 2027



FICHA DE INDICADORES DEL PROGRAMA PRESUPUESTARIO
01 GOBIERNO ADMINISTRACION PUBLICA

COMPONENTE 1

Datos de Identificación del Indicador

Objetivo		Periodo	4to Trimestre 2025
Recaudación Incrementada			
Nombre del Indicador			
Porcentaje de acciones de fomento recaudatorio			
Nombre del Área Responsable(s) del indicador	Presidencia Municipal	Tipo de indicador	ESTRATEGICA
Frecuencia de Medición	TRIMESTRAL	Dimensión del Indicador	EFICACIA
Unidad de medida	PORCENTAJE	Método de cálculo	
Tipo de Formula	PORCENTAJE		(V1/V2)*100

Información de Metas

Línea base			Meta	12.00%
Valor	Año	Periodo		
12	2025	DICIEMBRE		

Características de las Variables (Metadatos)

Variable 1

Nombre de la variable	Numero de acciones de fomento recaudatorio realizadas en 2025
-----------------------	---

Calendarización Programado

ENERO	FEBRERO	MARZO	ABRIL	MAYO	JUNIO	JULIO	AGOSTO	SEPTIEMBRE	OCTUBRE	NOVIEMBRE	DICIEMBRE
1	1	1	1	1	1	1	1	1	1	1	1.00
											Acumulable
											12

Variable 2

Nombre de la variable	Total de programas administrativos desarrollados 2025
-----------------------	---

Calendarización Programado

ENERO	FEBRERO	MARZO	ABRIL	MAYO	JUNIO	JULIO	AGOSTO	SEPTIEMBRE	OCTUBRE	NOVIEMBRE	DICIEMBRE
14.4	14.4	14.4	14.4	14.4	14.4	14.4	14.4	14.4	14.4	14.4	14.40
											Acumulable
											172.80

Valor alcanzado

Variable 1

Nombre de la variable	
-----------------------	--

Calendarización Programado

ENERO	FEBRERO	MARZO	ABRIL	MAYO	JUNIO	JULIO	AGOSTO	SEPTIEMBRE	OCTUBRE	NOVIEMBRE	DICIEMBRE
1	1	1	1	1	1	1	1	1	1	1	1
											Acumulable
											12

Referencias Adicionales

Meta Realizada

Mes	Valor Programado	Valor Realizado
1er TRIM	43.20	3.00
2do TRIM	43.20	3.00
3er TRIM	43.20	3.00
4to TRIM	43.20	3.00
TOTAL	100.00%	100%

Gráfica de Comportamiento de avance del Indicador



Observaciones

DURANTE ESTE PERIODO EL INDICADOR TIENE UN AVANCE DEL 100% CORRESPONDIENTE A LAS ACTIVIDADES RELACIONADAS A LA RECAUDACION un resultado optimo con base a los programas presupuestarios modificados, derivados del ejercicio presupuestal.

C.GREGORIO NASARIO FUENTES GUTIERREZ
CONTROLOR MUNICIPAL DEL AYUNTAMIENTO DE XOCHILTEPEC

CONTRALORIA MUNICIPAL
H. AYUNTAMIENTO
XOCHILTEPEC, PUEBLA
2024 - 2027



**FICHA DE INDICADORES DEL PROGRAMA PRESUPUESTARIO
01 GOBIERNO ADMINISTRACION PUBLICA**

COMPONENTE 2

Datos de Identificación del Indicador

Objetivo		Periodo	4to Trimestre 2025
Fortalecimiento de las capacidades de los servidores públicos operando			
Nombre del Indicador			
Porcentaje de acciones de fortalecimiento de capacidades de los servidores públicos realizadas en 2025			
Nombre del Área Responsable(s) del indicador		Presidencia Municipal	Tipo de indicador
			ESTRATEGICA
Frecuencia de Medición		TRIMESTRAL	Dimensión del Indicador
			EFICACIA
Unidad de medida		PORCENTAJE	Método de cálculo
			$(V1/V2)*100$
Tipo de Formula		PORCENTAJE	

Información de Metas

Línea base			
Valor	Año	Periodo	Meta
24	2025	DICIEMBRE	24.00%

Características de las Variables (Metadatos)

Variable 1

Nombre de la variable											
Número de acciones de fortalecimiento de capacidades de los servidores públicos realizadas en 2025											
Calendarización Programado											
ENERO	FEBRERO	MARZO	ABRIL	MAYO	JUNIO	JULIO	AGOSTO	SEPTIEMBRE	OCTUBRE	NOVIEMBRE	DICIEMBRE
2	2	2	2	2	2	2	2	2	2	2	2.00
											Acumuleble
											24

Variable 2

Nombre de la variable											
Total de programas administrativos desarrollados 2025											
Calendarización Programado											
ENERO	FEBRERO	MARZO	ABRIL	MAYO	JUNIO	JULIO	AGOSTO	SEPTIEMBRE	OCTUBRE	NOVIEMBRE	DICIEMBRE
14.4	14.4	14.4	14.4	14.4	14.4	14.4	14.4	14.4	14.4	14.4	14.40
											Acumuleble
											172.8

Valor alcanzado

Variable 1

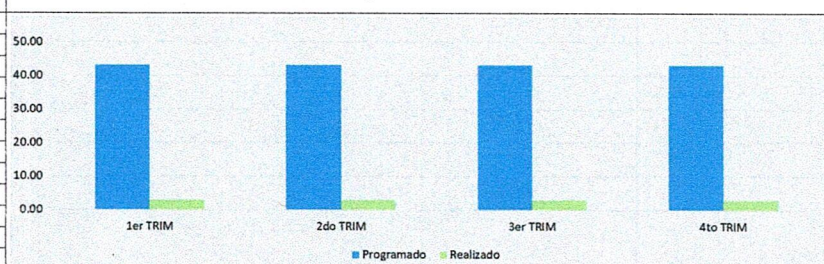
Nombre de la variable											
Calendarización Programado											
ENERO	FEBRERO	MARZO	ABRIL	MAYO	JUNIO	JULIO	AGOSTO	SEPTIEMBRE	OCTUBRE	NOVIEMBRE	DICIEMBRE
2	2	2	2	2	2	2	2	2	2	2	2
											Acumuleble
											24

Referencias Adicionales

Meta Realizada

Mes	Valor Programado	Valor Realizado
1er TRIM	43.20	6.00
2do TRIM	43.20	6.00
3er TRIM	43.20	6.00
4to TRIM	43.20	6.00
TOTAL	90.00%	100%

Gráfica de Comportamiento de avance del Indicador



Observaciones

DURANTE ESTE PERIODO EL INDICADOR SE TIENE UN AVANCE DE 100% CORRESPONDIENTE A EL PAGO DE NOMINA DEL PERSONAL DEL AYUNTAMIENTO un resultado optimo con base a los programas presupuestarios modificados, derivados del ejercicio presupuestal.

C. Gregorio Nasario Fuentes Gutierrez

C. GREGORIO NASARIO FUENTES GUTIERREZ
CONTRALOR MUNICIPAL DEL AYUNTAMIENTO DE XOCHILTEPEC



CONTRALORIA MUNICIPAL
H. AYUNTAMIENTO
XOCHILTEPEC, PUEBLA
2024 - 2027



FICHA DE INDICADORES DEL PROGRAMA PRESUPUESTARIO
01 GOBIERNO ADMINISTRACION PUBLICA

COMPONENTE 3

Datos de Identificación del Indicador

Objetivo		Periodo	4to Trimestre 2025
Optimización de recursos aplicada			
Nombre del Indicador			
Porcentaje de acciones de optimización de recursos aplicada en 2025			
Nombre del Área Responsable(s) del indicador	Presidencia Municipal	Tipo de indicador	ESTRATEGICA
Frecuencia de Medición	TRIMESTRAL	Dimensión del Indicador	EFICACIA
Unidad de medida	PORCENTAJE	Método de cálculo	
Tipo de Formula	PORCENTAJE		(V1/V2)*100

Información de Metas

Línea base			Meta	48.00%
Valor	Año	Periodo		
48	2025	DICIEMBRE		

Características de las Variables (Metadatos)

Variable 1

Nombre de la variable

Número de acciones de optimización de recursos aplicada en 2025

Calendarización Programado											
ENERO	FEBRERO	MARZO	ABRIL	MAYO	JUNIO	JULIO	AGOSTO	SEPTIEMBRE	OCTUBRE	NOVIEMBRE	DICIEMBRE
4	4	4	4	4	4	4	4	4	4	4	4
											Acumulado
											48

Variable 2

Nombre de la variable

Total de acciones de mejora gubernamental desarrollados en 2025

Calendarización Programado											
ENERO	FEBRERO	MARZO	ABRIL	MAYO	JUNIO	JULIO	AGOSTO	SEPTIEMBRE	OCTUBRE	NOVIEMBRE	DICIEMBRE
14.41666667	14.41666667	14.41666667	14.41666667	14.41666667	14.41666667	14.41666667	14.41666667	14.41666667	14.41666667	14.41666667	14.41666667
											Acumulado
											173

Valor alcanzado

Variable 1

Nombre de la variable

Calendarización Programado											
ENERO	FEBRERO	MARZO	ABRIL	MAYO	JUNIO	JULIO	AGOSTO	SEPTIEMBRE	OCTUBRE	NOVIEMBRE	DICIEMBRE
4	4	4	4	4	4	4	4	4	4	4	4
											Acumulado
											48

Referencias Adicionales

Meta Realizada

Mes	Valor Programado	Valor Realizado
1er TRIM	43.25	12.00
2do TRIM	43.25	12.00
3er TRIM	43.25	12.00
4to TRIM	43.25	12.00
TOTAL	90.00%	100%

Gráfica de Comportamiento de avance del Indicador

Trimestre	Programado	Realizado
1er TRIM	43.25	12.00
2do TRIM	43.25	12.00
3er TRIM	43.25	12.00
4to TRIM	43.25	12.00

Observaciones

DURANTE ESTE PERIODO EL INDICADOR TIENE UN AVANCE DE 100% RELACIONADO A LAS REQUISICIONES DE MATERIALES Y SUMINISTROS DIVERSOS un resultado optimo con base a los programas presupuestarios modificados, derivados del ejercicio presupuestal.

C. GREGORIO NASARIO FUENTES GUTIERREZ
CONTROLOR MUNICIPAL DEL AYUNTAMIENTO DE XOCHILTEPEC



CONTRALORIA MUNICIPAL
H. AYUNTAMIENTO
XOCHILTEPEC, PUEBLA
2024 - 2027



FICHA DE INDICADORES DEL PROGRAMA PRESUPUESTARIO
01 GOBIERNO ADMINISTRACION PUBLICA

COMPONENTE 4

Datos de Identificación del Indicador

Objetivo	Acciones de mejora administrativas desarrolladas		Periodo	4to Trimestre 2025
Nombre del Indicador	Porcentaje de acciones de mejora administrativas desarrolladas en 2025			
Nombre del Área Responsable(s) del indicador	Presidencia Municipal	Tipo de Indicador	ESTRATEGICA	
Frecuencia de Medición	TRIMESTRAL	Dimensión del Indicador	EFICACIA	
Unidad de medida	PORCENTAJE	Método de cálculo		
Tipo de Formula	PORCENTAJE		(V1/V2)*100	

Información de Metas

Línea base	Valor	Año	Periodo	Meta
	65	2025	DICIEMBRE	65.00%

Características de las Variables (Metadatos)

Variable 1

Nombre de la variable	Número de acciones de mejora administrativas desarrolladas 2025
-----------------------	---

Calendarización Programado

ENERO	FEBRERO	MARZO	ABRIL	MAYO	JUNIO	JULIO	AGOSTO	SEPTIEMBRE	OCTUBRE	NOVIEMBRE	DICIEMBRE
5.42	5.42	5.42	5.42	5.42	5.42	5.42	5.42	5.42	5.42	5.42	5.42
											Acumutable
											65.04

Variable 2

Nombre de la variable	Total de acciones de mejora administrativa programadas 2025
-----------------------	---

Calendarización Programado

ENERO	FEBRERO	MARZO	ABRIL	MAYO	JUNIO	JULIO	AGOSTO	SEPTIEMBRE	OCTUBRE	NOVIEMBRE	DICIEMBRE
14.4	14.4	14.4	14.4	14.4	14.4	14.4	14.4	14.4	14.4	14.4	14.4
											Acumutable
											172.8

Valor alcanzado

Variable 1

Nombre de la variable	
-----------------------	--

Calendarización Programado

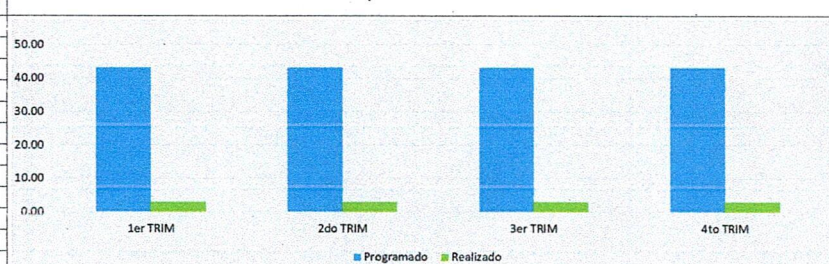
ENERO	FEBRERO	MARZO	ABRIL	MAYO	JUNIO	JULIO	AGOSTO	SEPTIEMBRE	OCTUBRE	NOVIEMBRE	DICIEMBRE
5.42	5.42	5.42	5.42	5.42	5.42	5.42	5.42	5.42	5.42	5.42	5.42
											Acumutable
											70.46

Referencias Adicionales

Meta Realizada

Mes	Valor Programado	Valor Realizado
1er TRIM	43.20	16.26
2do TRIM	43.20	16.26
3er TRIM	43.20	16.26
4to TRIM	43.20	16.26
TOTAL	100.00%	100%

Gráfica de Comportamiento de avance del Indicador



Observaciones

DURANTE ESTE PERIODO EL INDICADOR TIENE UN AVANCE DE 100% CORRESPONDIENTE A LA CONTRATACION DE AUDITORIA EXTERNA, SERVICIOS Y CONSULTORIA un resultado optimo con base a los programas presupuestarios modificados, derivados del ejercicio presupuestal.

C.GREGORIO NASARIO FUENTES GUTIERREZ
CONTROLOR MUNICIPAL DEL AYUNTAMIENTO DE XOCHILTEPEC

CONTRALORIA MUNICIPAL
H AYUNTAMIENTO
XOCHILTEPEC, PUEBLA
2024 - 2027



FICHA DE INDICADORES DEL PROGRAMA PRESUPUESTARIO
01 GOBIERNO ADMINISTRACION PUBLICA

COMPONENTE 5

Datos de Identificación del Indicador

Objetivo		Periodo	4to Trimestre 2025
Adquisiciones de bienes muebles operando			
Nombre del Indicador			
Porcentaje de acciones de adquisición de bienes muebles operando en 2025			
Nombre del Área Responsable(s) del Indicador	Presidencia Municipal	Tipo de Indicador	ESTRATEGICA
Frecuencia de Medición	TRIMESTRAL	Dimensión del Indicador	EFICACIA
Unidad de medida	PORCENTAJE	Método de cálculo	
Tipo de Formula	PORCENTAJE		(V1/V2)*100

Información de Metas

Linea base		Meta	12.00%
Valor	Año	Periodo	
12	2025	DICIEMBRE	

Características de las Variables (Metadatos)

Variable 1

Nombre de la variable											
Acciones de adquisición de bienes muebles operando en 2025											
Calendarización Programado											
ENERO	FEBRERO	MARZO	ABRIL	MAYO	JUNIO	JULIO	AGOSTO	SEPTIEMBRE	OCTUBRE	NOVIEMBRE	DICIEMBRE
1	1	1	1	1	1	1	1	1	1	1	1
											Acumulado
											12

Variable 2

Nombre de la variable											
Total de acciones de mejora administrativa programadas 2025											
Calendarización Programado											
ENERO	FEBRERO	MARZO	ABRIL	MAYO	JUNIO	JULIO	AGOSTO	SEPTIEMBRE	OCTUBRE	NOVIEMBRE	DICIEMBRE
14.4	14.4	14.4	14.4	14.4	14.4	14.4	14.4	14.4	14.4	14.4	14.4
											Acumulado
											172.8

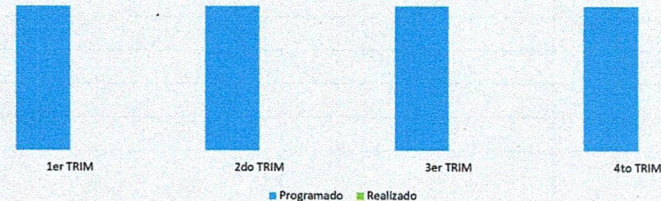
Valor alcanzado

Variable 1

Nombre de la variable											
Calendarización Programado											
ENERO	FEBRERO	MARZO	ABRIL	MAYO	JUNIO	JULIO	AGOSTO	SEPTIEMBRE	OCTUBRE	NOVIEMBRE	DICIEMBRE
											Acumulado
											0

Programa suprimido por ejercicio de recursos

Referencias Adicionales			
Meta Realizada			
Mes	Valor Programado	Valor Realizado	Porcentaje de Cumplimiento
1er TRIM	43.20	0.00	0%
2do TRIM	43.20	0.00	0%
3er TRIM	43.20	0.00	0%
4to TRIM	43.20	0.00	0%
TOTAL	100.00%	0%	



Observaciones

DURANTE ESTE PERIODO EL INDICADOR NO TUVO AVANCE POR QUE NO SE EJERCIO RECURSO ASI QUE SE SUPRIMIO

C. Gregorio Nasario Fuentes Gutierrez
C.GREGORIO NASARIO FUENTES GUTIERREZ
CONTROLOR MUNICIPAL DEL AYUNTAMIENTO DE XOCHILTEPEC

CONTRALORIA MUNICIPAL
H. AYUNTAMIENTO
XOCHILTEPEC, PUEBLA
2024 - 2027



FICHA DE INDICADORES DEL PROGRAMA PRESUPUESTARIO
01 GOBIERNO ADMINISTRACION PUBLICA

COMPONENTE 6

Datos de Identificación del Indicador

Objetivo		Periodo	4to Trimestre 2025
Fortalecimiento a la participación ciudadana on enfoque de género operando			
Nombre del Indicador			
Porcentaje de acciones a favor de la participación ciudadana con enfoque de género realizadas			
Nombre del Área Responsable(s) del indicador	Presidencia Municipal	Tipo de Indicador	ESTRATEGICA
Frecuencia de Medición	TRIMESTRAL	Dimensión del Indicador	EFICACIA
Unidad de medida	PORCENTAJE	Método de cálculo	
Tipo de Formula	PORCENTAJE		(V1/V2)*100

Información de Metas

Linea base		Meta	12.00%
Valor	Año	Periodo	
12	2025	DICIEMBRE	

Características de las Variables (Metadatos)

Variable 1

Nombre de la variable

Número de acciones a favor de la participación on enfoque de género realizadas en 2025

Calendarización Programado											
ENERO	FEBRERO	MARZO	ABRIL	MAYO	JUNIO	JULIO	AGOSTO	SEPTIEMBRE	OCTUBRE	NOVIEMBRE	DICIEMBRE
1	1	1	1	1	1	1	1	1	1	1	1
											Acumulable
											12

Variable 2

Nombre de la variable

Total de acciones acciones de mejora administrativa programadas 2025

Calendarización Programado											
ENERO	FEBRERO	MARZO	ABRIL	MAYO	JUNIO	JULIO	AGOSTO	SEPTIEMBRE	OCTUBRE	NOVIEMBRE	DICIEMBRE
14.4	14.4	14.4	14.4	14.4	14.4	14.4	14.4	14.4	14.4	14.4	14.4
											Acumulable
											172.8

Valor alcanzado

Variable 1

Nombre de la variable

Calendarización Programado											
ENERO	FEBRERO	MARZO	ABRIL	MAYO	JUNIO	JULIO	AGOSTO	SEPTIEMBRE	OCTUBRE	NOVIEMBRE	DICIEMBRE
1	1	1	1	1	1	1	1	1	1	1	1
											Acumulable
											12

Referencias Adicionales

Meta Realizada

Mes	Valor Programado	Valor Realizado
1er TRIM	43.20	3.00
2do TRIM	43.20	3.00
3er TRIM	43.20	3.00
4to TRIM	43.20	3.00
TOTAL	100.00%	100%

Gráfica de Comportamiento de avance del Indicador

Observaciones

DURANTE ESTE PERIODO EL INDICADOR TIENE UN AVANCE DE 100% CORRESPONDIENTE A LOS APOYOS BRINDADOS A LAS JUNTAS AUXILIARES

C. GREGORIO NASARIO FUENTES GUTIERREZ
CONTROLOR MUNICIPAL DEL AYUNTAMIENTO DE XOCHILTEPEC

CONTRALORIA MUNICIPAL
H. AYUNTAMIENTO
XOCHILTEPEC PUEBLA
2024 - 2027