



**CLAVE:
10/17**

**ENTIDAD:
AYUNTAMIENTO DE
XOCHILTEPEC**

**TERCER INFORME DE AVANCES
DE INDICADORES DEL
PROGRAMA PRESUPUESTARIO
01 GOBIERNO ADMINISTRACION
PUBLICA**





FICHA DE INDICADORES DEL PROGRAMA PRESUPUESTARIO
01 GOBIERNO ADMINISTRACION PUBLICA

PROPOSITO

Datos de Identificación del Indicador

Objetivo: El Municipio de Xochiltepec cuenta con mecanismos eficientes en materia de rendición de cuentas que privilegian la participación equitativa de hombres y mujeres

Periodo: 3er Trimestre 2025

Nombre del Indicador: Porcentaje de población beneficiada con mecanismos eficientes en materia de rendición de cuentas que privilegian la participación equitativa de hombres y mujeres

Nombre del Área Responsable(s) del indicador: Presidencia Municipal

Tipo de indicador: ESTRATEGICO

Frecuencia de Medición: ANUAL

Dimensión del Indicador: EFICIENCIA

Unidad de medida: PORCENTAJE

Método de cálculo: $(V1/V2)*100$

Tipo de Formula: PORCENTAJE

Información de Metas

Linea base	Valor	Año	Periodo	Meta
	3375	2025	SEPTIEMBRE	2531.00%

Características de las Variables (Metadatos)

Variable 1

Nombre de la variable: Número de habitantes beneficiados con mecanismos en materia de rendición de cuentas que privilegian la participación equitativa de hombres y mujeres en 2025

Calendarización Programado

ENERO	FEBRERO	MARZO	ABRIL	MAYO	JUNIO	JULIO	AGOSTO	SEPTIEMBRE	OCTUBRE	NOVIEMBRE	DICIEMBRE
											2531
											Acumulado
											2531

Variable 2

Nombre de la variable: Total de población del municipio

Calendarización Programado

ENERO	FEBRERO	MARZO	ABRIL	MAYO	JUNIO	JULIO	AGOSTO	SEPTIEMBRE	OCTUBRE	NOVIEMBRE	DICIEMBRE
											3375
											Acumulado
											3375

Valor alcanzado

Variable 1

Nombre de la variable:

Calendarización Programado

ENERO	FEBRERO	MARZO	ABRIL	MAYO	JUNIO	JULIO	AGOSTO	SEPTIEMBRE	OCTUBRE	NOVIEMBRE	DICIEMBRE
											0
											Acumulado
											0

Referencias Adicionales

Meta Realizada

Mes	Valor Programado	Valor Realizado	Gráfica de Comportamiento de avance del Indicador	
DICIEMBRE	74.99%	0.00%	80.00%	
			70.00%	
			60.00%	
			50.00%	
			40.00%	
			30.00%	
			20.00%	
			10.00%	
			0.00%	
TOTAL	74.99%	0%		

Observaciones

DURANTE ESTE PERIODO EL INDICADOR SE VERA REFLEJADO HASTA EL CUMPLIMIENTO FINAL

C.GREGORIO NASARIO FUENTES GUTIERREZ
CONTROLOR MUNICIPAL DEL AYUNTAMIENTO DE XOCHILTEPEC

CONTRALORIA MUNICIPAL
H. AYUNTAMIENTO
XOCHILTEPEC, PUEBLA
2024 - 2027



FICHA DE INDICADORES DEL PROGRAMA PRESUPUESTARIO
01 GOBIERNO ADMINISTRACION PUBLICA

COMPONENTE 1

Datos de Identificación del Indicador

Objetivo: Recaudación Incrementada. Periodo: 3er Trimestre 2025

Nombre del Indicador: Porcentaje de acciones de fomento recaudatorio

Nombre del Área Responsable(s) del indicador	Presidencia Municipal	Tipo de indicador	ESTRATEGICA
Frecuencia de Medición	TRIMESTRAL	Dimensión del Indicador	EFICACIA
Unidad de medida	PORCENTAJE	Método de cálculo	(V1/V2)*100
Tipo de Formula	PORCENTAJE		

Información de Metas

Línea base	Valor	Año	Periodo	Meta
	12	2025	SEPTIEMBRE	12.00%

Características de las Variables (Metadatos)

Variable 1

Nombre de la variable: Numero de acciones de fomento recaudatorio realizadas en 2025

Calendarización Programado

ENERO	FEBRERO	MARZO	ABRIL	MAYO	JUNIO	JULIO	AGOSTO	SEPTIEMBRE	OCTUBRE	NOVIEMBRE	DICIEMBRE
1	1	1	1	1	1	1	1	1	1	1	1.00
Acumulado											
12											

Variable 2

Nombre de la variable: Total de programas administrativos desarrollados 2025

Calendarización Programado

ENERO	FEBRERO	MARZO	ABRIL	MAYO	JUNIO	JULIO	AGOSTO	SEPTIEMBRE	OCTUBRE	NOVIEMBRE	DICIEMBRE
14.4	14.4	14.4	14.4	14.4	14.4	14.4	14.4	14.4	14.4	14.4	14.40
Acumulado											
172.80											

Valor alcanzado

Variable 1

Nombre de la variable

Calendarización Programado

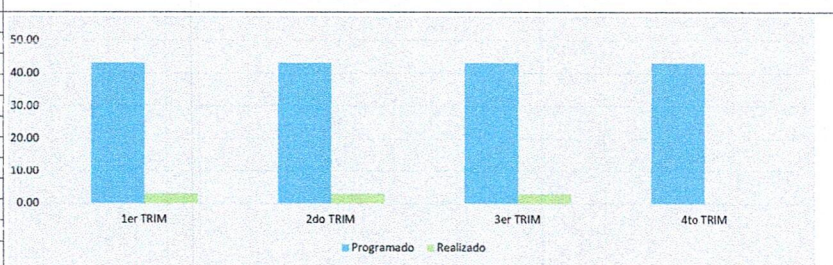
ENERO	FEBRERO	MARZO	ABRIL	MAYO	JUNIO	JULIO	AGOSTO	SEPTIEMBRE	OCTUBRE	NOVIEMBRE	DICIEMBRE
1	1	1	1	1	1	1	1	1	1	1	1
Acumulado											
9											

Referencias Adicionales

Meta Realizada

Mes	Valor Programado	Valor Realizado
1er TRIM	43.20	3.00
2do TRIM	43.20	3.00
3er TRIM	43.20	3.00
4to TRIM	43.20	0.00
TOTAL	100.00%	75%

Gráfica de Comportamiento de avance del Indicador



Observaciones

DURANTE ESTE PERIODO EL INDICADOR TIENE UN AVANCE DEL 75% CORRESPONDIENTE A LAS ACTIVIDADES RELACIONADAS A LA RECAUDACION

C. GREGORIO NASARIO FUENTES GUTIERREZ
CONTROLOR MUNICIPAL DEL AYUNTAMIENTO DE XOCHILTEPEC

CONTRALORIA MUNICIPAL
H. AYUNTAMIENTO
XOCHILTEPEC, PUEBLA
2024 - 2027



**FICHA DE INDICADORES DEL PROGRAMA PRESUPUESTARIO
01 GOBIERNO ADMINISTRACION PUBLICA**

COMPONENTE 2

Datos de Identificación del Indicador

Objetivo Fortalecimiento de las capacidades de los servidores públicos operando **Periodo** 3er Trimestre 2025

Nombre del Indicador Porcentaje de acciones de fortalecimiento de capacidades de los servidores públicos realizadas en 2025

Nombre del Área Responsable(s) del indicador Presidencia Municipal **Tipo de indicador** ESTRATEGICA

Frecuencia de Medición TRIMESTRAL **Dimensión del Indicador** EFICACIA

Unidad de medida PORCENTAJE **Método de cálculo**

Tipo de Formula PORCENTAJE (V1/V2)*100

Información de Metas

Línea base			Meta
Valor	Año	Periodo	
24	2025	SEPTIEMBRE	24.00%

Características de las Variables (Metadatos)

Variable 1

Nombre de la variable Número de acciones de fortalecimiento de capacidades de los servidores públicos realizadas en 2025

Calendarización Programado

ENERO	FEBRERO	MARZO	ABRIL	MAYO	JUNIO	JULIO	AGOSTO	SEPTIEMBRE	OCTUBRE	NOVIEMBRE	DICIEMBRE
2	2	2	2	2	2	2	2	2	2	2	2.00
Acumulable											
24											

Variable 2

Nombre de la variable Total de programas administrativos desarrollados 2025

Calendarización Programado

ENERO	FEBRERO	MARZO	ABRIL	MAYO	JUNIO	JULIO	AGOSTO	SEPTIEMBRE	OCTUBRE	NOVIEMBRE	DICIEMBRE
14.4	14.4	14.4	14.4	14.4	14.4	14.4	14.4	14.4	14.4	14.4	14.40
Acumulable											
172.8											

Valor alcanzado

Variable 1

Nombre de la variable

Calendarización Programado

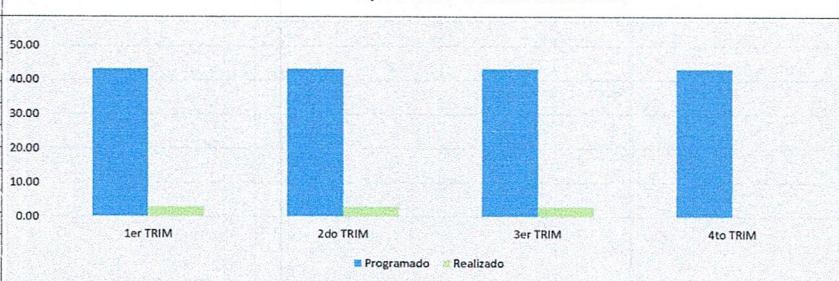
ENERO	FEBRERO	MARZO	ABRIL	MAYO	JUNIO	JULIO	AGOSTO	SEPTIEMBRE	OCTUBRE	NOVIEMBRE	DICIEMBRE
2	2	2	2	2	2	2	2	2			
Acumulable											
18											

Referencias Adicionales

Meta Realizada

Mes	Valor Programado	Valor Realizado
1er TRIM	43.20	6.00
2do TRIM	43.20	6.00
3er TRIM	43.20	6.00
4to TRIM	43.20	0.00
TOTAL	90.00%	75%

Gráfica de Comportamiento de avance del Indicador



Observaciones

DURANTE ESTE PERIODO EL INDICADOR SE TIENE UN AVANCE DE 75% CORRESPONDIENTE A EL PAGO DE NOMINA DEL PERSONAL DEL AYUNTAMIENTO

C. GREGORIO NASARIO FUENTES GUTIERREZ
 CONTRALOR MUNICIPAL DEL AYUNTAMIENTO DE XOCHILTEPEC

CONTRALORIA MUNICIPAL
H. AYUNTAMIENTO
XOCHILTEPEC PUEBLA
 2024 - 2027



**FICHA DE INDICADORES DEL PROGRAMA PRESUPUESTARIO
01 GOBIERNO ADMINISTRACION PUBLICA**

COMPONENTE 3

Datos de Identificación del Indicador

Objetivo	Optimización de recursos aplicada			Periodo	3er Trimestre 2025
Nombre del Indicador	Porcentaje de acciones de optimización de recursos aplicada en 2025				
Nombre del Área Responsable(s) del indicador	Presidencia Municipal	Tipo de indicador	ESTRATEGICA		
Frecuencia de Medición	TRIMESTRAL	Dimensión del Indicador	EFICACIA		
Unidad de medida	PORCENTAJE	Método de cálculo	(V1/V2)*100		
Tipo de Formula	PORCENTAJE				

Información de Metas

Línea base	Valor	Año	Periodo	Meta
	48	2025	SEPTIEMBRE	48.00%

Características de las Variables (Metadatos)

Variable 1

Nombre de la variable
Número de acciones de optimización de recursos aplicada en 2025

Calendarización Programado												
ENERO	FEBRERO	MARZO	ABRIL	MAYO	JUNIO	JULIO	AGOSTO	SEPTIEMBRE	OCTUBRE	NOVIEMBRE	DICIEMBRE	Acumulado
4	4	4	4	4	4	4	4	4	4	4	4	48

Variable 2

Nombre de la variable
Total de acciones de mejora gubernamental desarrollados en 2025

Calendarización Programado												
ENERO	FEBRERO	MARZO	ABRIL	MAYO	JUNIO	JULIO	AGOSTO	SEPTIEMBRE	OCTUBRE	NOVIEMBRE	DICIEMBRE	Acumulado
14.41666667	14.41666667	14.41666667	14.41666667	14.41666667	14.41666667	14.41666667	14.41666667	14.41666667	14.41666667	14.41666667	14.41666667	173

Valor alcanzado

Variable 1

Nombre de la variable

Calendarización Programado												
ENERO	FEBRERO	MARZO	ABRIL	MAYO	JUNIO	JULIO	AGOSTO	SEPTIEMBRE	OCTUBRE	NOVIEMBRE	DICIEMBRE	Acumulado
4	4	4	4	4	4	4	4	4				36

Referencias Adicionales

Meta Realizada

Mes	Valor Programado	Valor Realizado
1er TRIM	43.25	12.00
2do TRIM	43.25	12.00
3er TRIM	43.25	12.00
4to TRIM	43.25	0.00
TOTAL	90.00%	75%

Gráfica de Comportamiento de avance del Indicador

Trimestre	Programado (%)	Realizado (%)
1er TRIM	43.25	12.00
2do TRIM	43.25	12.00
3er TRIM	43.25	12.00
4to TRIM	43.25	0.00

Observaciones

DURANTE ESTE PERIODO EL INDICADOR TIENE UN AVANCE DE 75% RELACIONADO A LAS REQUISICIONES DE MATERIALES Y SUMINISTROS DIVERSOS

C. GREGORIO MASARIO FUENTES GUTIERREZ
 CONTROLOR MUNICIPAL DEL AYUNTAMIENTO DE XOCHILTEPEC

CONTRALORIA MUNICIPAL
H. AYUNTAMIENTO
XOCHILTEPEC, PUEBLA
 2024 - 2027



FICHA DE INDICADORES DEL PROGRAMA PRESUPUESTARIO
01 GOBIERNO ADMINISTRACION PUBLICA

COMPONENTE 4

Datos de Identificación del Indicador

Objetivo		Periodo	3er Trimestre 2025
Acciones de mejora administrativas desarrolladas			
Nombre del Indicador			
Porcentaje de acciones de mejora administrativas desarrolladas en 2025			
Nombre del Área Responsable(s) del indicador	Presidencia Municipal	Tipo de Indicador	ESTRATEGICA
Frecuencia de Medición	TRIMESTRAL	Dimensión del Indicador	EFICACIA
Unidad de medida	PORCENTAJE	Método de cálculo	
Tipo de Formula	PORCENTAJE		(V1/V2)*100

Información de Metas

Linea base			
Valor	Año	Periodo	Meta
65	2025	SEPTIEMBRE	65.00%

Características de las Variables (Metadatos)

Variable 1

Nombre de la variable												
Número de acciones de mejora administrativas desarrolladas 2025												
Calendarización Programado												
ENERO	FEBRERO	MARZO	ABRIL	MAYO	JUNIO	JULIO	AGOSTO	SEPTIEMBRE	OCTUBRE	NOVIEMBRE	DICIEMBRE	
5.42	5.42	5.42	5.42	5.42	5.42	5.42	5.42	5.42	5.42	5.42	5.42	
												Acumable
												65.04

Variable 2

Nombre de la variable												
Total de acciones de mejora administrativa programadas 2025												
Calendarización Programado												
ENERO	FEBRERO	MARZO	ABRIL	MAYO	JUNIO	JULIO	AGOSTO	SEPTIEMBRE	OCTUBRE	NOVIEMBRE	DICIEMBRE	
14.4	14.4	14.4	14.4	14.4	14.4	14.4	14.4	14.4	14.4	14.4	14.4	
												Acumable
												172.8

Valor alcanzado

Variable 1

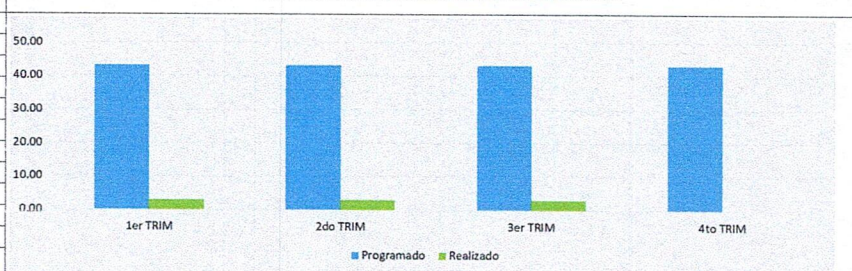
Nombre de la variable												
Calendarización Programado												
ENERO	FEBRERO	MARZO	ABRIL	MAYO	JUNIO	JULIO	AGOSTO	SEPTIEMBRE	OCTUBRE	NOVIEMBRE	DICIEMBRE	
5.42	5.42	5.42	5.42	5.42	5.42	5.42	5.42	5.42				
												Acumable
												48.78

Referencias Adicionales

Meta Realizada

Mes	Valor Programado	Valor Realizado
1er TRIM	43.20	16.26
2do TRIM	43.20	16.26
3er TRIM	43.20	16.26
4to TRIM	43.20	0.00
TOTAL	100.00%	75%

Gráfica de Comportamiento de avance del Indicador



Observaciones

DURANTE ESTE PERIODO EL INDICADOR TIENE UN AVANCE DE 75% CORRESPONDIENTE A LA CONTRATACION DE AUDITORIA EXTERNA, SERVICIOS Y CONSULTORIA

C. GREGORIO NASARIO FUENTES GUTIERREZ
CONTROLOR MUNICIPAL DEL AYUNTAMIENTO DE XOCHILTEPEC

CONTRALORIA MUNICIPAL
H. AYUNTAMIENTO
XOCHILTEPEC, PUEBLA
2024 - 2027



FICHA DE INDICADORES DEL PROGRAMA PRESUPUESTARIO
01 GOBIERNO ADMINISTRACION PUBLICA

COMPONENTE 5

Datos de Identificación del Indicador

Objetivo		Periodo	3er Trimestre 2025
Adquisiciones de bienes muebles operando			
Nombre del Indicador			
Porcentaje de acciones de adquisición de bienes muebles operando en 2025			
Nombre del Área Responsable(s) del indicador	Presidencia Municipal	Tipo de indicador	ESTRATEGICA
Frecuencia de Medición	TRIMESTRAL	Dimensión del Indicador	EFICACIA
Unidad de medida	PORCENTAJE	Método de cálculo	
Tipo de Formula	PORCENTAJE		(V1/V2)*100

Información de Metas

Línea base			
Valor	Año	Periodo	Meta
12	2025	SEPTIEMBRE	12.00%

Características de las Variables (Metadatos)

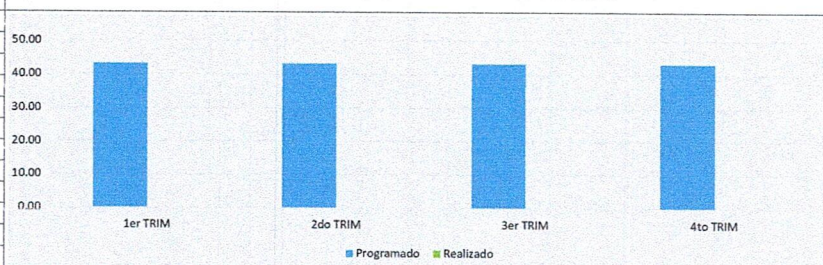
Variable 1											
Nombre de la variable											
Acciones de adquisición de bienes muebles operando en 2025											
Calendarización Programado											
ENERO	FEBRERO	MARZO	ABRIL	MAYO	JUNIO	JULIO	AGOSTO	SEPTIEMBRE	OCTUBRE	NOVIEMBRE	DICIEMBRE
1	1	1	1	1	1	1	1	1	1	1	1
											Acumulable
											12

Variable 2											
Nombre de la variable											
Total de acciones de mejora administrativa programadas 2025											
Calendarización Programado											
ENERO	FEBRERO	MARZO	ABRIL	MAYO	JUNIO	JULIO	AGOSTO	SEPTIEMBRE	OCTUBRE	NOVIEMBRE	DICIEMBRE
14.4	14.4	14.4	14.4	14.4	14.4	14.4	14.4	14.4	14.4	14.4	14.4
											Acumulable
											172.8

Variable 1											
Nombre de la variable											
Calendarización Programado											
ENERO	FEBRERO	MARZO	ABRIL	MAYO	JUNIO	JULIO	AGOSTO	SEPTIEMBRE	OCTUBRE	NOVIEMBRE	DICIEMBRE
											Acumulable
											0

Referencias Adicionales		
Meta Realizada		
Mes	Valor Programado	Valor Realizado
1er TRIM	43.20	0.00
2do TRIM	43.20	0.00
3er TRIM	43.20	0.00
4to TRIM	43.20	0.00
TOTAL	100.00%	0%

Gráfica de Comportamiento de avance del Indicador



Observaciones

DURANTE ESTE PERIODO EL INDICADOR NO TUVO AVANCE POR QUE NO SE EJERCIO RECURSO

C.GREGORIO NASARIO FUENTES GUTIERREZ
CONTROLOR MUNICIPAL DEL AYUNTAMIENTO DE XOCHILTEPEC

CONTRALORIA MUNICIPAL
H. AYUNTAMIENTO
XOCHILTEPEC PUEBLA
2024 - 2027



FICHA DE INDICADORES DEL PROGRAMA PRESUPUESTARIO
01 GOBIERNO ADMINISTRACION PUBLICA

COMPONENTE 6

Datos de Identificación del Indicador

Objetivo: Fortalecimiento a la participación ciudadana on enfoque de género operando **Periodo:** 3er Trimestre 2025

Nombre del Indicador

Porcentaje de acciones a favor de la participación ciudadana con enfoque de género realizadas

Nombre del Área Responsable(s) del indicador

Presidencia Municipal

Tipo de indicador

ESTRATEGICA

Frecuencia de Medición

TRIMESTRAL

Dimensión del Indicador

EFICACIA

Unidad de medida

PORCENTAJE

Método de cálculo

$(V1/V2) * 100$

Tipo de Formula

PORCENTAJE

Información de Metas

Línea base

Valor	Año	Periodo	Meta
12	2025	SEPTIEMBRE	12.00%

Características de las Variables (Metadatos)

Variable 1

Nombre de la variable

Número de acciones a favor de la participación on enfoque de género realizadas en 2025

Calendarización Programado

ENERO	FEBRERO	MARZO	ABRIL	MAYO	JUNIO	JULIO	AGOSTO	SEPTIEMBRE	OCTUBRE	NOVIEMBRE	DICIEMBRE
1	1	1	1	1	1	1	1	1	1	1	1
											Acumulable
											12

Variable 2

Nombre de la variable

Total de acciones acciones de mejora administrativa programadas 2025

Calendarización Programado

ENERO	FEBRERO	MARZO	ABRIL	MAYO	JUNIO	JULIO	AGOSTO	SEPTIEMBRE	OCTUBRE	NOVIEMBRE	DICIEMBRE
14.4	14.4	14.4	14.4	14.4	14.4	14.4	14.4	14.4	14.4	14.4	14.4
											Acumulable
											172.8

Valor alcanzado

Variable 1

Nombre de la variable

Calendarización Programado

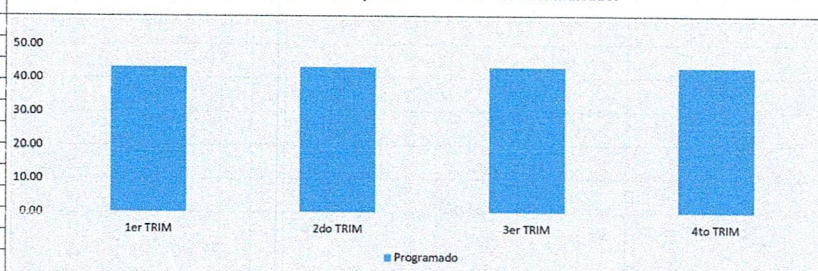
ENERO	FEBRERO	MARZO	ABRIL	MAYO	JUNIO	JULIO	AGOSTO	SEPTIEMBRE	OCTUBRE	NOVIEMBRE	DICIEMBRE
1	1	1	1	1	1	1	1	1			
											Acumulable
											9

Referencias Adicionales

Meta Realizada

Mes	Valor Programado	Valor Realizado
1er TRIM	43.20	3.00
2do TRIM	43.20	3.00
3er TRIM	43.20	3.00
4to TRIM	43.20	0.00
TOTAL	100.00%	75%

Gráfica de Comportamiento de avance del Indicador



Observaciones

DURANTE ESTE PERIODO EL INDICADOR TIENE UN AVANCE DE 75% CORRESPONDIENTE A LOS APOYOS BRINDADOS A LAS JUNTAS AUXILIARES

C. GREGORIO NASARIO FUENTES GUTIERREZ
CONTROLOR MUNICIPAL DEL AYUNTAMIENTO DE XOCHILTEPEC

CONTRALORIA MUNICIPAL
H. AYUNTAMIENTO
XOCHILTEPEC, PUEBLA
2024 - 2027